

## COYUNTURA

Las empresas del Camp Morvedre siguen siendo un elemento clave en la estructura económica del territorio valenciano

# Las empresas de la comarca facturan más de 2.162 millones de euros

Las 50 primeras empresas del Camp de Morvedre facturaron en 2006 más de 2.162 millones de euros que vuelve a poner de relieve el dinamismo de la actividad económica de la comarca.

La compañía Arcelor Mittal SL Sagunto continúa un año más como la empresa líder con unas ventas de 815.979.890 euros, que representa un incremento de 123 millones sobre la facturación de 2005. La compañía lleva tres décadas en el tejido productivo saguntino, cuenta con una plantilla superior al millar de empleados y produce 1,6 millones de toneladas al año.

En el segundo lugar repite un año más Industrial Ferro Distribuidora SA (Ferrodisa). Fundada en 1978 y dedicada a la transformación de producto siderúrgico plano mediante su corte y tratamiento superficial alcanzó una facturación de 148.422.000 euros. A través de líneas de corte longitudinal, transversal, figuras circulares y trapezoidales con prensa y corte con plasma y punzonado, además de decapado químico, aplanado, recocido y cortes especiales, la compañía

## En cifras

**111** MILLONES DE BENEFICIOS

Las diez primeras empresas del Camp de Morvedre obtuvieron más de 111 millones de euros de beneficios y entre las diez, cinco están vinculados al sector de la promoción inmobiliaria

**8** MILLONES DE TM DE MERCANCÍA

Las instalaciones portuarias de Sagunto prevén cerrar el ejercicio 2008 con un movimiento de mercancías de 8 toneladas.

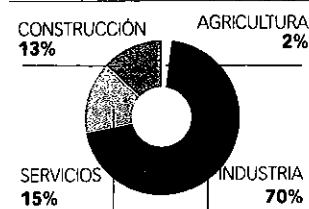
**2.000** EMPLEOS

Las consecuencias de la crisis por la que atraviesa la economía en el último semestre de 2008 tiene un impacto sobre el tejido empresarial de la comarca que afecta a más de 2.000 trabajadores


### Estructura económica

PORCENTAJES POR SECTORES

#### Sagunto



EL BOLETÍN



El Puerto de Sagunto es una importante plataforma logística que tiene previsto cerrar el ejercicio de 2008 con un movimiento de mercancías de 8 toneladas.

EVA MAREZ

que forma parte del Grupo Gonvarri ha alcanzado una capacidad de producción de 30.000 toneladas al mes.

La tercera posición de la clasificación de las empresas saguntinas que más facturan lo ocupa la operadora Marítima Valenciana SA (Marvalsa) con 148.234.000 euros. La empresa es el buque insignia de Dragados-SPL y en los últimos años se ha consolidado como terminal polivalente. Astroc Desarrollos y Proyectos sociedad extinguida en el presente ejercicio ocupó la cuarta plaza del Ranking de empresas de 2006 con unas ventas de 147.729.501,72 euros.

Hierros Levante SA ocupa la quinta posición con

145.524.894,98, que representa un incremento en sus ventas de 15 millones sobre el ejercicio de 2005.

La plaza número 6 del Ranking de empresa del Camp de Morvedre es para Producciones Siderúrgicas del Mediterráneo que obtiene unas ventas de 116.841.788,19 euros. La mercantil ubicada en el municipio de Quartell es la primera compañía de fuera del conglomerado logístico de Sagunto que aparece en esta clasificación.

Por su parte, Pilkington Automotive España SL que el segundo semestre de 2008 se ha visto obligada a parar su producción como consecuencia de la crisis facturó en 2006

104.368.000 euros y ocupa la séptima plaza.

Los puestos que van del octavo al décimo lugar están ocupados por las compañías Haciendas del Mediterráneo SRL (68.156.924,18 euros); Forfle SA (48,3) y Thyssenkrupp Galméd SA (48,2).

En la clasificación de ventas de las empresas del Camp de Morvedre destaca también la presencia de Automóviles Sagunto en la décima quinta posición con 15,9 millones de euros; Frutas Plasencia con sede en Benifairó de les Valls en el puesto 17 con 15,4 millones de euros y Air Tractor Europe SL en el rango número 28 y una cifra de ventas de 7,7 millones de euros.

Empresa	Resultados	
	2006	2005
1. ARCELORMITTAL SAGUNTO S.L.	815.979.890,00	692.202.024,00
2. INDUSTRIAL FERRO DISTRIBUIDORA SA	148.422.000,00	135.803.000,00
3. MARITIMA VALENCIANA S.A.	148.234.000,00	130.441.000,00
4. ASTROC DESARROLLOS Y PROYECTOS SL	147.729.501,72	32.511.714,13
5. HIERROS DE LEVANTE SA	145.524.894,98	129.172.948,15
6. PRO. SIDERURGICAS DEL MEDITERRANEO S.A.	116.841.788,19	103.815.520,21
7. PILKINGTON AUTOMOTIVE ESPANA SA	104.368.000,00	108.830.000,00
8. HACIENDAS DEL MEDITERRANEO SRL	68.156.924,18	
9. FORFLE S.A.	48.343.891,64	45.150.529,96
10. THYSSENKRUPP GALMED SA.	48.287.541,68	32.149.675,59
11. FERRUSES SL	30.522.707,57	24.085.723,03
12. PROFILTEK SPAIN SA	25.875.474,90	21.541.933,39
13. POLIECO ESPANA SOCIEDAD ANONIMA.	23.204.883,65	22.809.864,22
14. SUMINISTROS ENERGETICOS DE LEVANTE SA	20.227.182,62	19.722.087,31
15. AUTOMOVILES SAGUNTO SA	15.931.030,72	14.419.684,14
16. FRUTAS PLASENCIA SL	15.428.053,91	14.426.919,30
17. ALMENAMAR SL	13.920.954,76	5.807.514,65
18. TELEBOMBEO S.L.	13.715.410,48	9.068.827,02
19. SAGUNTINA DE AUTOMOCION S.L.	13.609.633,57	13.584.966,30
20. NEW TUB TUBOS A MEDIDA S.L.	12.290.357,05	9.942.133,75
21. PILKINGTON SPAIN S.A.	12.090.571,29	11.048.650,77
22. SATFER ESPAÑA SL	11.786.187,84	9.757.024,73
23. TALLERES SALVADOR, S.A.	10.740.122,05	10.393.402,52
24. URBEHISPANIA S.L.	10.596.097,05	
25. AVITRACTOR SL.	9.600.668,43	6.948.628,71
26. S. E. DE ESTIBA Y DESESTIBA PUERTO SAGUNTO S.A.	9.204.883,63	8.124.967,49
27. CONTENEDORES D S A SOCIEDAD LIMITADA.	8.016.885,02	9.714.134,33
28. AIR TRACTOR EUROPE S.L.	7.796.337,90	7.424.980,64
29. SAGUNTO DISTRIBUCION DE BEBIDAS SL	7.679.131,64	6.632.997,61
30. ALSER SL	7.486.936,09	15.736.308,27
31. FRIGOGLOSS IBERICA S.L.	7.115.000,00	6.040.000,00
32. RESIDENCIAL PALANCIA S.L.	6.726.482,94	3.933.484,44
33. RESIDENCIAL CASMUMAR S.L.	6.688.943,93	
34. BOMBEO HORBOMED SOCIEDAD LIMITADA.	6.332.720,98	4.958.261,21
35. GRUPO QUESADA JARA SOCIEDAD LIMITADA.	6.062.453,66	4.317.126,91
36. ENTRACANET S.L.	5.804.127,80	
37. PROMOCIONES ORCERA SOCIEDAD LIMITADA.	5.627.997,00	5.148.907,00
38. SOLADOS DE LEVANTE SOCIEDAD LIMITADA.	5.569.303,27	2.827.551,55
39. ADRIMAT SL	5.500.582,61	4.025.057,75
40. AINSAP PREVENCIÓN S.L.	5.360.836,29	3.999.903,31
41. PORTUARIA LEVANTINA SA	5.315.957,67	4.194.133,86
42. HORMIGONES MOLDEADOS DE LEVANTE S L	5.294.508,23	5.614.855,55
43. DEPARTAMENTOS DE INFORMACION Y GESTION SL	5.176.174,81	4.527.008,45
44. CONSROCAS SOCIEDAD LIMITADA.	5.166.918,35	1.309.047,29
45. SIDERURGICAS DE LEVANTE S.A.	5.155.379,32	4.703.112,96
46. GALIVAL & STEEL S.L.	5.133.734,69	3.903.657,28
47. BRULAF SA	5.117.181,20	5.721.863,36
48. COREPRO S.L.	5.079.520,98	265.615,41
49. CONBO SL	5.064.684,47	4.585.199,90
50. TRANSPORTES MORVEDRE TRANSMORVEDRE SCV	5.030.183,11	4.736.637,16

## Las 40 primeras

## BENEFICIOS

Las empresas vinculadas al sector inmobiliario y la siderurgia lideran la clasificación de las compañías del Camp de Morvedre que obtienen mayores beneficios durante el ejercicio de 2006. Entre las diez primeras, cinco están relacionadas con el ladrillo

## Ladrillo y acero van de la mano

Astroc Desarrollos y Proyectos SL fue durante el ejercicio de 2006 la compañía líder del Camp de Morvedre en el rango de beneficios. La empresa alcanzó unas ganancias de 58,6 millones de euros frente a los 17,3 obtenidos en el ejercicio de 2005. La empresa que opera en el puerto de Sagunto Marvalsa se afianza en la segunda posición con unas ganancias de 14,4 millones de euros, mientras que Haciendas del Mediterráneo SRL, sociedad extinguida en el presente año logra unos beneficios de 13,7 millones. Esta empresa al igual que Astroc ha pasado a integrarse en Afirma Grupo Inmobiliario SA. tras la fusión acordada a primeros del presente año.

Industrial Ferro Distribuidora SA (Ferrodisa), incrementa sus ganancias al pasar de los 5,7 millones de euros obtenidos en 2005 a los 7,7 con que cerró el ejercicio de 2006. Cie-

## Las diez primeras empresas de la comarca ganaron más de 111 millones de euros

rra el quinteto de las principales empresas del Camp de Morvedre, Producciones Siderúrgicas del Mediterráneo SA con un resultado de 3,8 millones de euros.

Los puestos que van de la sexta a la décima plaza están ocupados por Hierros de Levante SA (3,8 millones de euros), que reduce sensiblemente sus beneficios respecto a 2005. Le sigue Grupo Quesada Jara SL (2,8 millones de euros); Pilkington Automotive España SA (2,5 millones de euros); Residencial Casmumar SL (2 millones de euros) y cierra el top ten de las empresas con mayores ganancias Residencial Palancia SL con 1,9 millones que dobla sus resultados con respecto al ejercicio de 2005.



Plataforma portuaria de Sagunto.


EL BOLETÍN

Empresa	Resultados	
	2005	2006
1 ASTROC DESARROLLOS Y PROYECTOS SL	58.678.083,30	17.358.843,85
2 MARITIMA VALENCIANA S.A.	14.420.000,00	14.334.000,00
3 HACIENDAS DEL MEDITERRANEO SRL	13.787.499,34	-15.928,35
4 INDUSTRIAL FERRO DISTRIBUIDORA SA	7.791.000,00	5.765.000,00
5 PROD. SIDERURGICAS DEL MEDITERRANEO S.A.	3.851.571,38	1.844.913,81
6 HIERROS DE LEVANTE SA	3.815.575,31	3.977.589,10
7 GRUPO QUESADA JARA SOCIEDAD LIMITADA	2.814.251,25	719.419,49
8 PILKINGTON AUTOMOTIVE ESPANA SA	2.574.000,00	-993.000,00
9 RESIDENCIAL CASMUMAR SL	2.086.961,55	-20.237,96
10 RESIDENCIAL PALANCIA SL	1.983.697,40	818.295,30
11 THYSSENKRUPP GALMED SA	1.981.163,46	1.392.620,79
12 FORFLE S.A.	1.750.228,16	27.380,74
13 ALMENAMAR SL	1.604.112,15	134.584,66
14 PROFILTEK SPAIN SA	1.501.833,86	1.100.954,51
15 TELEBOMBEO SL	1.332.154,53	673.757,43
16 POLIECO ESPANA SOCIEDAD ANONIMA	1.175.165,87	1.254.424,11
17 URBEHISPANIA S.L.	985.101,20	15.197,50
18 PROMOCIONES ORCERA SOCIEDAD LIMITADA	867.587,69	818.174,61
19 ENTRACANET S.L.	865.101,87	
20 ALSER SL	864.966,97	3.248.553,92
21 RESIDENCIAL KENAI SL	833.633,00	-6.070,19
22 SATFER ESPAÑA SL	820.010,43	370.142,38
23 SOLADOS DE LEVANTE SOCIEDAD LIMITADA	651.367,06	169.436,83
24 SUMINISTROS ENERGETICOS DE LEVANTE SA	531.657,67	676.879,13
25 BAUTISTA MARTI S.L.	466.578,37	197.054,49
26 FERRUSES SL	464.651,04	506.261,38
27 SIDERURGICOS DE LEVANTE S.A.	422.465,69	141.573,26
28 CONBO SL	312.348,58	176.946,93
29 ADRIMAT SL	288.006,29	138.966,41
30 AUTOMOVILES SAGUNTO SA	286.275,25	292.126,66
31 SAGUNTINA DE AUTOMOCION S.L.	261.663,33	195.169,02
32 BOMBEO HORBOMED SOCIEDAD LIMITADA	236.101,89	56.685,05
33 COREPRO S.L.	233.559,65	58.382,52
34 DISMOR S.L.	226.635,97	440.494,85
35 PORTUARIA LEVANTINA SA	225.841,03	1.572.478,15
36 SAGUNTO DISTRIBUCION DE BEBIDAS SL	211.393,48	192.214,41
37 CONSROCAS SOCIEDAD LIMITADA	205.008,76	133.406,42
38 FRUTAS PLASENCIA SL	142.316,81	59.882,58
39 CONTENEDORES D. S. A. SOCIEDAD LIMITADA	132.431,71	119.379,95
40 DEPARTAMENTOS DE INFORMACION Y GESTION SL	121.127,85	84.036,65

## ASTROC DESARROLLOS Y PROYECTOS SL (EXTINGUIDA)

## Los años dorados del ladrillo

La compañía Astroc Desarrollos y Proyectos SL fue extinguida en febrero de 2008 dando paso a la mercantil Afirma Grupo Inmobiliario, formado por un conglomerado de empresas vinculadas al sector de la promoción inmobiliaria con intereses en diferentes territorios. En el ejercicio de 2006 las ganancias de Astroc fueron de 58,6 millones de euros frente a una facturación de 147,7 millones de euros.



Astroc el día de su salida a Bolsa en mayo de 2006.

Año de creación:  
1999  
Facturación (2006):  
147.729.501,72 euros  
Beneficios (2006):  
58.678.083,3 euros  
Sector:  
PROMOCIÓN INMOBILIARIA  
Dirección:  
C/ISAAC NEWTON, 155  
46500 SAGUNTO  
Página web:  
NO CONSTA

## GRUPO QUESADA JARA SL

## La solvencia de un grupo inmobiliario

La sociedad Grupo Quesada Jara SL, es una mercantil dedicada a la promoción y construcción de edificaciones constituida en el Puerto de Sagunto en 1997. Desde el año 1991 y a través de otras sociedades mercantiles ha realizado promociones inmobiliarias en el Camp de Morvedre y principalmente en Canet d'en Berenguer donde cuenta con un censo de 500 vi-

viendas edificadas. En la actualidad la compañía cuenta con una promoción de 89 apartamentos en Residencial Canet Mar SL.

La mercantil obtuvo en 2006 unas ganancias de 2,8 millones de euros mientras que la facturación se elevó a 6 millones. La cifra de ganancias representó un incremento del 291,18% con respecto al ejercicio de 2005.



Edificaciones en Canet.

Año de creación:  
1997  
Facturación (2006):  
6.062.453,66 euros  
Beneficios (2006):  
2.814.251,25 euros  
Empleados (2006):  
12  
Sector:  
CONSTRUCCIÓN COMPLETA  
Dirección:  
C/ VENT DE GREGAL, 1  
46500 SAGUNTO  
Página web:  
www.grupoquesada.com

Incentivo al consumidor final  
Incentivo al canal  
Regalos de empresa y fidelización  
Merchandising corporativo  
PTO: Publicidad a través del objeto  
Integración en la cadena de valor

EUROLOGO

Eurologo, aportamos retorno a tus campañas

eurologo